

# 少年非行等の概況（平成19年中）

高松東警察署

検挙補導した非行少年は69人で、前年同期に比べて11人(19%)増加している。

- ・ 学職別では中学生が32人(47%)と最多を占め、順に小学生16人(23%)、高校生14人(20%)となっている。
- ・ 罪種別では窃盗犯47人(69%)と最多を占め、順に刑法犯その他14人(20%)となっている。

初発型非行では、万引き28人、オートバイ盗5人、自転車盗9人、占有離脱物横領5人となっている。

補導した不良行為少年は170人で、前年同期に比べて38人(18%)減少している。

## 1 非行少年等検挙補導の推移

区分		H15年中	H16年中	H17年中	H18年中	H19年中	
非 行 少 年	総数	74 (24)	75 (14)	44 (12)	58 (17)	69 (14)	
	犯罪少年	刑法犯	69 (20)	62 (14)	32 (9)	29 (12)	35 (4)
		特別法犯			1	3	
	触法少年	刑法犯	5 (4)	13	10 (3)	26 (5)	29 (9)
		特別法犯			1		5 (1)

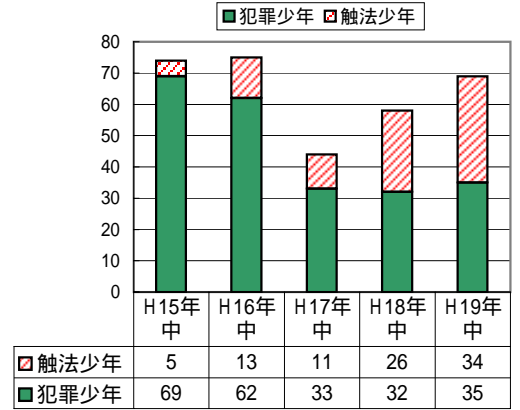
( )は女子で内数

犯罪少年…罪を犯した14歳以上の少年

触法少年…刑罰法令に触れる行為をした14歳未満の少年

ぐ犯少年…少年の性格・環境等からみて、将来、罪を犯し、又は刑罰法令に触れる行為をするおそれのある少年（H15年～H19年計上なし）

非行少年…犯罪少年、触法少年、ぐ犯少年の総称



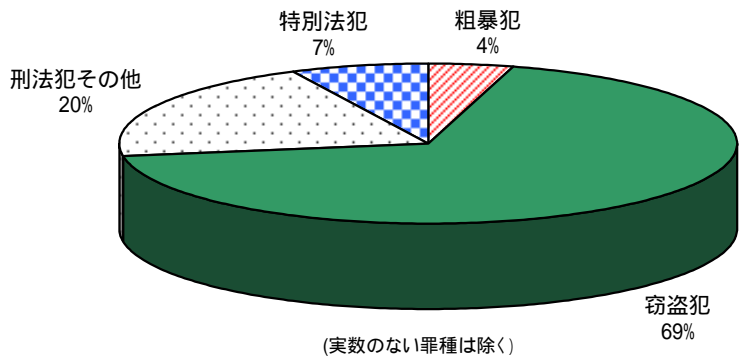
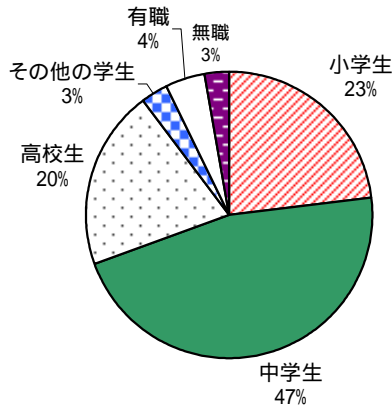
## 2 非行少年の学職別・罪種別

区分	総数	刑法犯				特別法犯				ぐ犯	前年同期
		凶悪犯	粗暴犯	窃盗犯	その他	シンナー	覚せい剤	大麻	その他		
総数	69 (14)		3 (2)	47 (9)	14 (2)				5 (1)		58 (17)
学 生 ・ 生 徒	小学生	16 (6)		2 (2)	5 (2)	6 (1)				3 (1)	13 (5)
	中学生	32 (5)		1	26 (5)	3			2		28 (6)
	高校生	14 (1)			12 (1)	2					9 (4)
	その他	2				2					1
有職少年	3 (1)			3 (1)							1
無職少年	2 (1)			1	1 (1)						6 (2)
前年同期	58 (17)	1	3 (2)	36 (11)	15 (4)				3		

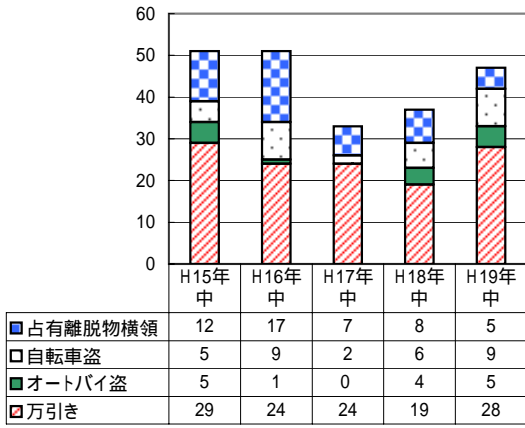
( )は女子で内数

特別法犯のうち人員では計上されていないので上記の表に記載はないが、件数としては銃刀法違反(男子中学生)2件がある。

総数に占める割合(平成19年中)



### 3 初発型非行の推移・学職別

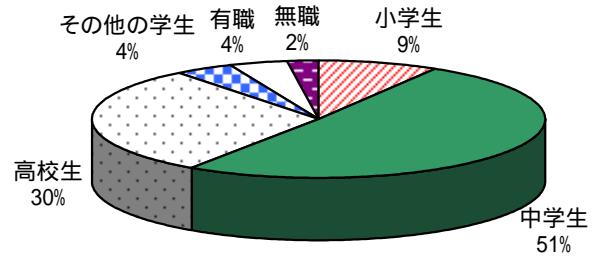
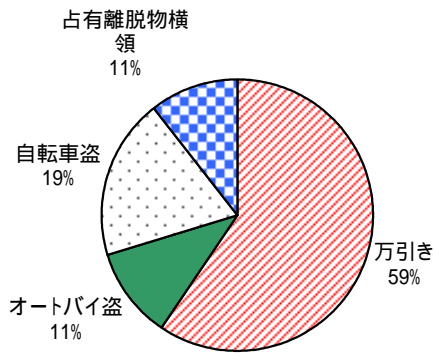


区分	総数	万引き	オートバイ盗	自転車盗	占有離脱物横領	前年
総数	47 (7)	28 (6)	5	9 (1)	5	37 (9)
学生・生徒	小学生	4 (1)	4 (1)			6 (2)
	中学生	24 (5)	17 (5)	3	3	22 (4)
	高校生	14 (1)	5	2	5 (1)	6 (2)
	その他	2				2
有職少年	2	1		1		
無職少年	1	1				3 (1)
前年	37 (9)	19 (7)	4	6 (1)	8 (1)	

( )は女子で内数

占有離脱物横領・・・例えば乗り捨て自転車の横領等

総数に占める割合(平成19年中)



### 4 不良行為少年の補導状況

区分	総数	飲酒	喫煙	暴走行為	深夜はいかい	怠学	不良交友	その他	前年同期
総数	170 (51)	3	86 (17)		70 (30)	1		10 (4)	208 (45)
学生・生徒	小学生								1
	中学生	36 (14)	3	16 (4)		10 (6)	1	6 (4)	40 (9)
	高校生	48 (22)		18 (5)		26 (17)		4	63 (12)
	その他								
有職少年	53 (6)		34 (2)		19 (4)				68 (14)
無職少年	33 (9)		18 (6)		15 (3)				36 (10)
前年同期	208 (45)	4 (2)	52 (5)	9 (4)	128 (33)	7 (1)	4	4	

( )は女子で内数

総数に占める割合(平成19年中)

