

少年非行等の概況（平成20年1～4月中）

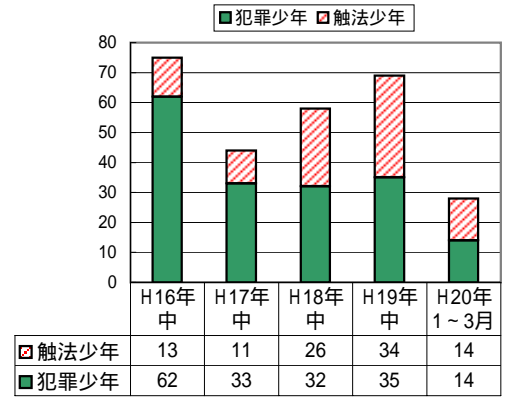
高松東警察署

検挙補導した非行少年28人で、前年同期に比べて18人(180%)増加している。

- ・ 学職別では中学生が15人(57%)と最多を占め、順に小学生9人(35%)、高校生・有職1人(4%)となっている。
 - ・ 罪種別では窃盗犯12人(75%)と最多を占め、順に特別法犯2人(13%)、粗暴犯・刑法犯その他1人(6%)となっている。
- 初発型非行は17人(万引きが16人、占有離脱物横領1人)で、前年同期に比べて9人(113%)増加している。
補導した不良行為少年は30人で、前年同期に比べて16人(35%)減少している。

1 非行少年等検挙補導の推移

区分		H16年中	H17年中	H18年中	H19年中	H20年1～3月	
非行少年	総数	75 (14)	44 (12)	58 (17)	69 (14)	28 (3)	
	犯罪少年	刑法犯	62 (14)	32 (9)	29 (12)	35 (4)	12 (3)
		特別法犯		1	3		2
	触法少年	刑法犯	13	10 (3)	26 (5)	29 (9)	14
特別法犯			1		5 (1)		



()は女子で内数

犯罪少年…罪を犯した14歳以上の少年

触法少年…刑罰法令に触れる行為をした14歳未満の少年

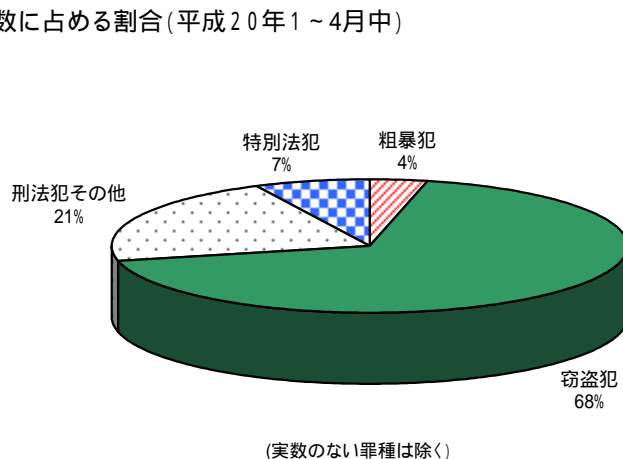
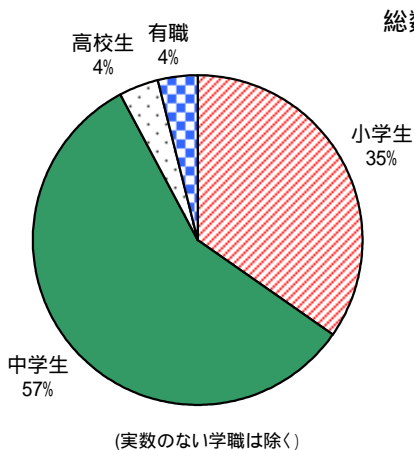
ぐ犯少年…少年の性格・環境等からみて、将来、罪を犯し、又は刑罰法令に触れる行為をするおそれのある少年 (H16年～H20年1～2月計上なし)

非行少年…犯罪少年、触法少年、ぐ犯少年の総称

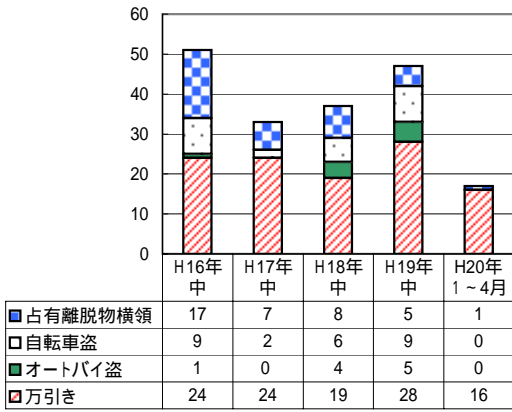
2 非行少年の学職別・罪種別

区分	総数	刑法犯				特別法犯				ぐ犯	前年同期
		凶悪犯	粗暴犯	窃盗犯	その他	シンナー	覚せい剤	大麻	その他		
総数	28 (3)		1	19 (3)	6				2		10
学生・生徒	小学生	9		1	5	3					
	中学生	15 (1)			12 (1)	3					4
	高校生	1							1		6
	その他										
有職少年	1								1		
無職少年	2 (2)			2 (2)							
前年同期	10		1	6	3						

()は女子で内数



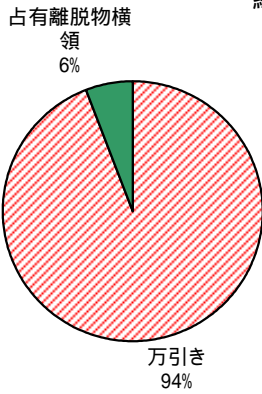
3 初発型非行の推移・学職別



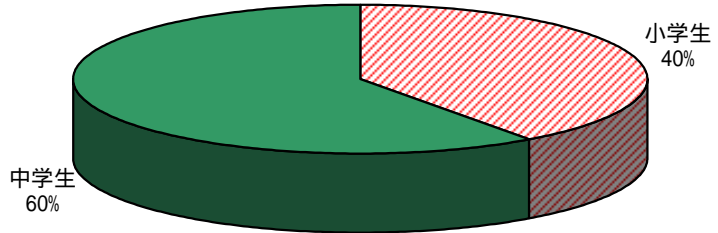
区分	総数	万引き	オートバイ盗	自転車盗	占有離脱物横領	前年同期
総数	17 (3)	16 (3)			1	8
学生・生徒	小学生	6	5		1	
	中学生	9 (1)	9 (1)			2
	高校生					6
	その他					
有職少年						
無職少年	2 (2)	2 (2)				
前年同期	8	2	2	2	2	

()は女子で内数

占有離脱物横領・・・例えば乗り捨て自転車の横領等



総数に占める割合(平成20年1~4月中)

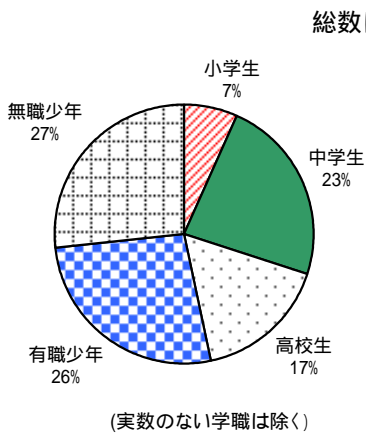


(実数のない罪種・学職は除く)

4 不良行為少年の補導状況

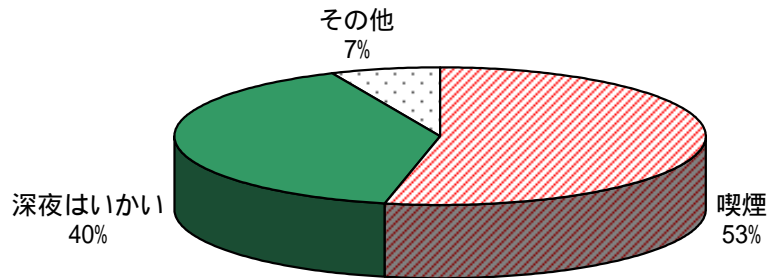
区分	総数	飲酒	喫煙	暴走行為	深夜はいかい	怠学	不良交友	その他	前年同期
総数	30 (5)		16 (4)		12 (1)			2	46 (21)
学生・生徒	小学生	2						2	
	中学生	7 (2)		3 (2)		4			25 (14)
	高校生	5		3		2			8 (6)
	その他								
有職少年	8 (1)		7 (1)		1				9
無職少年	8 (2)		3 (1)		5 (1)				4 (1)
前年同期	46 (21)	3	18 (7)		19 (10)			6 (4)	

()は女子で内数



(実数のない学職は除く)

総数に占める割合(平成20年1~4月中)



(実数のない行為は除く)