

少年非行等の概況（平成20年1～7月中）

高松東警察署

検挙補導した非行少年40人で、前年同期に比べて10人(33%)増加している。

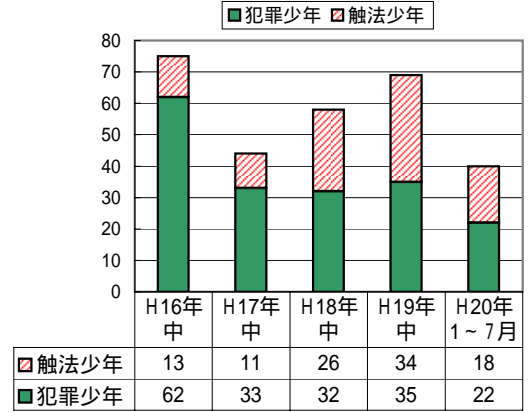
- ・ 学職別では中学生が20人(50%)と最多を占め、順に小学生9人(23%)、有職6人(15%)となっている。
- ・ 罪種別では窃盗犯22人(55%)と最多を占め、順に刑法犯その他10人(25%)、特別法犯5人(13%)となっている。

初発型非行は20人(万引きが16人、占有離脱物横領4人)で、前年同期に比べて2人(11%)増加している。

補導した不良行為少年は57人で、前年同期に比べて46人(45%)減少している。

1 非行少年等検挙補導の推移

区分		H16年中	H17年中	H18年中	H19年中	H20年1～7月	
非 行 少 年	総数	75 (14)	44 (12)	58 (17)	69 (14)	40 (5)	
	犯罪少年	刑法犯	62 (14)	32 (9)	29 (12)	35 (4)	20 (5)
		特別法犯		1	3		2
	触法少年	刑法犯	13	10 (3)	26 (5)	29 (9)	15
特別法犯			1		5 (1)	3	



()は女子で内数

犯罪少年…罪を犯した14歳以上の少年

触法少年…刑罰法令に触れる行為をした14歳未満の少年

ぐ犯少年…少年の性格・環境等からみて、将来、罪を犯し、又は刑罰法令に触れる行為をするおそれのある少年 (H16年～H20年1～2月計上なし)

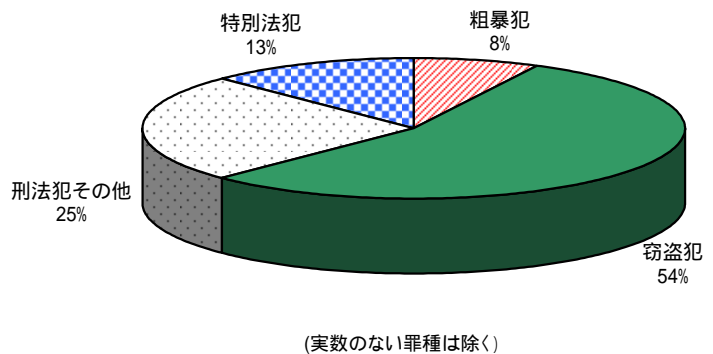
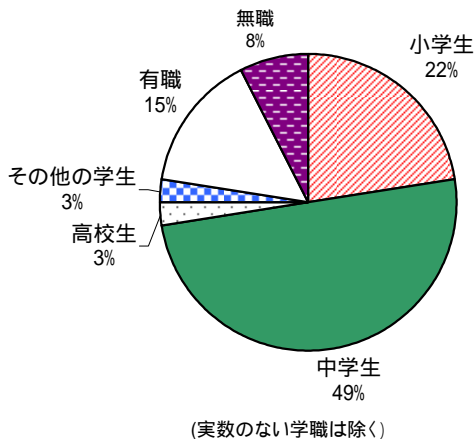
非行少年…犯罪少年、触法少年、ぐ犯少年の総称

2 非行少年の学職別・罪種別

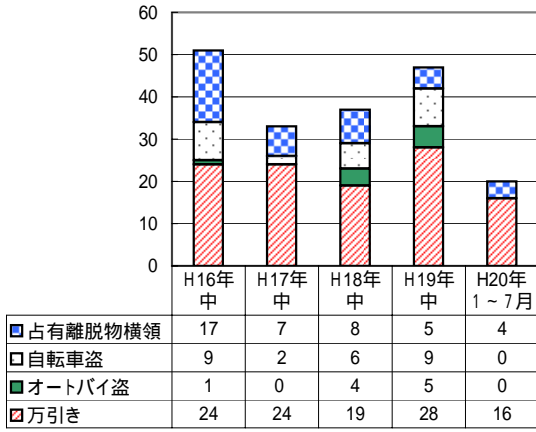
区分	総数	刑法犯				特別法犯				ぐ犯	前年同期
		凶悪犯	粗暴犯	窃盗犯	その他	シンナー	覚せい剤	大麻	その他		
総数	40 (5)		3	22 (4)	10 (1)				5		30 (5)
学 生 ・ 生 徒	小学生	9		1	5	3					10 (2)
	中学生	20 (1)		2	12 (1)	3			3		9 (2)
	高校生	1							1		8 (1)
	その他	1				1					2
有職少年	6 (2)			3 (1)	2 (1)				1		1
無職少年	3 (2)			2 (2)	1						
前年同期	30 (5)		1	14 (3)	11 (1)				4 (1)		

()は女子で内数

総数に占める割合(平成20年1～7月中)



3 初発型非行の推移・学職別

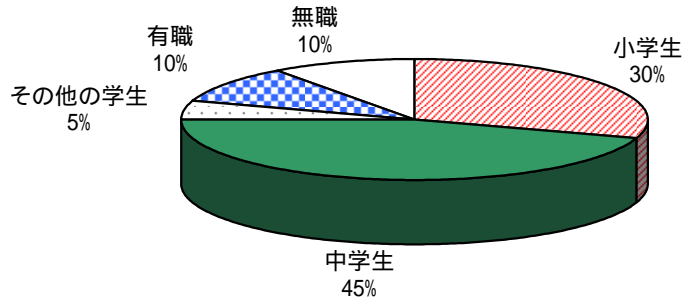
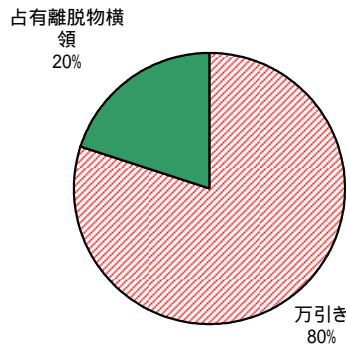


区分	総数	万引き	オートバイ盗	自転車盗	占有離脱物横領	前年同期
総数	20 (4)	16 (3)			4 (1)	18 (3)
学生・生徒						
小学生	6	5			1	1
中学生	9 (1)	9 (1)				6 (2)
高校生						8 (1)
その他	1				1	2
有職少年	2 (1)				2 (1)	1
無職少年	2 (2)	2 (2)				
前年同期	18 (3)	9 (2)	2	3 (1)	4	

()は女子で内数

占有離脱物横領・・・例えば乗り捨て自転車の横領等

総数に占める割合(平成20年1～7月中)



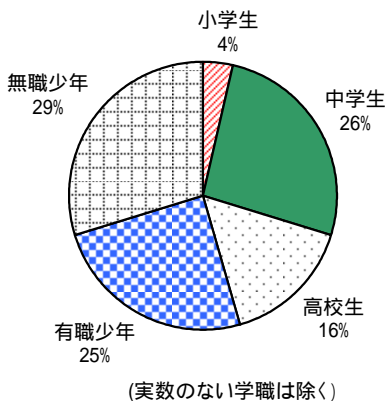
(実数のない罪種・学職は除く)

4 不良行為少年の補導状況

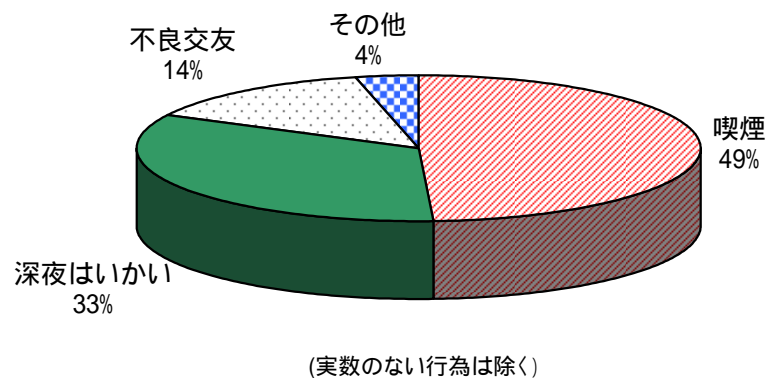
区分	総数	飲酒	喫煙	暴走行為	深夜はいかい	怠学	不良交友	その他	前年同期
総数	57 (7)		28 (4)		19 (3)		8	2	103 (30)
学生・生徒									
小学生	2							2	
中学生	15 (3)		4 (2)		5 (1)		6		30 (14)
高校生	9 (1)		6		3 (1)				20 (11)
その他									
有職少年	14 (1)		11 (1)		3				31
無職少年	17 (2)		7 (1)		8 (1)		2		22 (5)
前年同期	103 (30)	3	50 (11)		43 (15)	1		6 (4)	

()は女子で内数

総数に占める割合(平成20年1～7月中)



(実数のない学職は除く)



(実数のない行為は除く)